

Станция Находка-Восточная

Статив 824

Взам. Инв. №	
Подп. и дата	
Инв. № подл.	

Примечание:






1 Листы 2-7 выдаются взамен л 1, 4, 8-10, 12 инв. № 25-06-7524-83-АТД1

2 лист 1 выдается взамен л. 1 инв. № 17-06-7791-70-АТД

3 Остальные листы без изменений и в данном проекте не выдаются.

Условное обозначение

— изменение по титулу "3-я очередь узлепогрузочного комплекса в порту Восточный. Железнодорожная инфраструктура для обеспечения эксплуатации внутриплощадочных железнодорожных путей"

						21-06-0316-11-АТД3				
						3-я очередь узлепогрузочного комплекса в порту Восточный. Железнодорожная инфраструктура для обеспечения эксплуатации внутриплощадочных железнодорожных путей				
Изм.	Кол.уч.	Лист	№ док.	Подп.	Дата	Устройства СЦБ Станция Находка-Восточная Примыкание парка приема "Новый"	Стадия	Лист	Листов	
Разраб.		Моляр			19.04.24		Р	1	7	
Провер.		Любомирская			19.04.24					
Авт. раз		Яловенко			19.04.24					
						Комплектация и монтажная схема статива № 824	АО "Дальгипротранс"			
Н. контр		Фогт			19.04.24					
Нач. отд.		Прохоренко			19.04.24					

1		2		3		4		5		6		N черт. подл.	
<div>8</div>												<div>Б О К</div>	
7	232МК	232ПК	230МУ	1АГПАКН	224/226ПК1	228МК	228ПК	230ПК	15846-48				
	1Н-1350	1Н-1350	2Н-2250	1Н-1350	1Н-340	1Н-340	1Н-340	1Н-340					
П									15622-14				
	230/238П		стр.228				228СП						
	УП-МН.Р		С-МН.Р				СП-МН.Р						
ПТ									15622-14				
5	230СП		стр.228,230		М66		М66		15622-14				
	СП-МН.Р		НСОx2-М		НМІІП-М		МІІІ-МН.Р						
П									15622-14				
	М64		М64		М62		М62						
	МІІІ-МН.Р		НМІІП-М		НМІІАП-М		МІІІ-МН.Р						
М									15622-14				
3	Н2АГ		Н2АГ		Н2АГ,ЧМ2АГ М110, М112		Н2АГ		15622-14				
	ВД-МН.Р		НПМ-69-М		НМІД-М		ВІІ-МН.Р						
П									15622-14				
2	226СП		стр.226		стр.224/226		226/228П		15622-14				
	СП-МН.Р		С-МН.Р		НСС-М		УП-МН.Р						
М									15622-14				
1	стр.224/226,238/240		стр.228,230,232		стр.230		стр.228,230		15622-14				
	ПСТ		НПС-М		С-МН.Р		ПСТ						
ОХКС-Н													

Вид с лицевой стороны

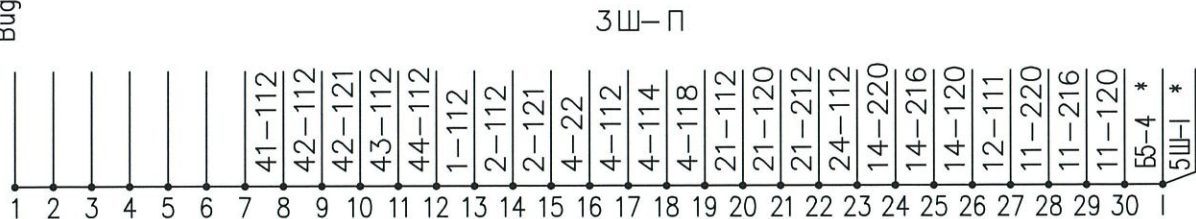
Занятые клеммы по типам
ПП-20 на 20 лепестков
Верхние клеммы: В11,В12,В13,В14,В15,В16,В17,В18,В19
В21,В22,В24,В25,В26,В27,В28,В29
Боковые клеммы: Б1,Б2,Б3 Б4
на 16 зажимов
Боковые клеммы: Б11
на 8 зажимов
Верхние клеммы: В112
Боковые клеммы: Б5,Б6,Б7,Б8

1 Статив черт. N15622-00-00 тип СРБKM-18-75. Монтировать проводом МГШВ-0,75ммл
за исключением проводов указанных особо
2 Розетки реле по ТУ 32 ЦШ-123-83 всех типов
устанавливать с удлиненными штырями

Вид с монтажной стороны

* – монтировать проводом 2.5 мм²

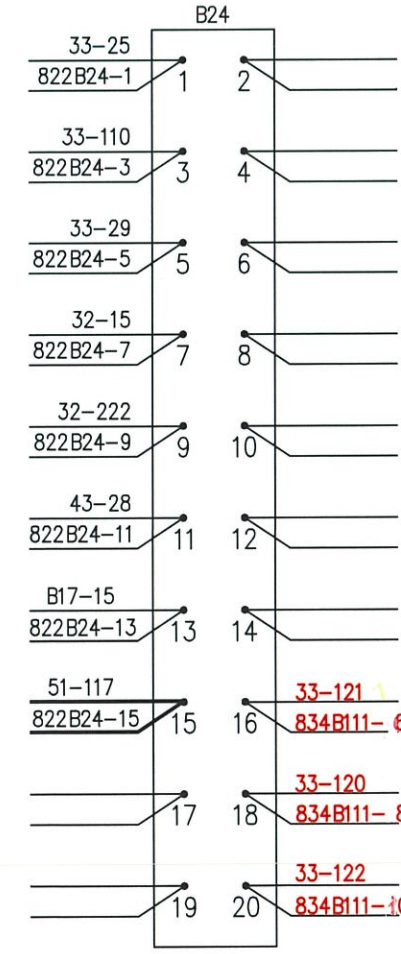
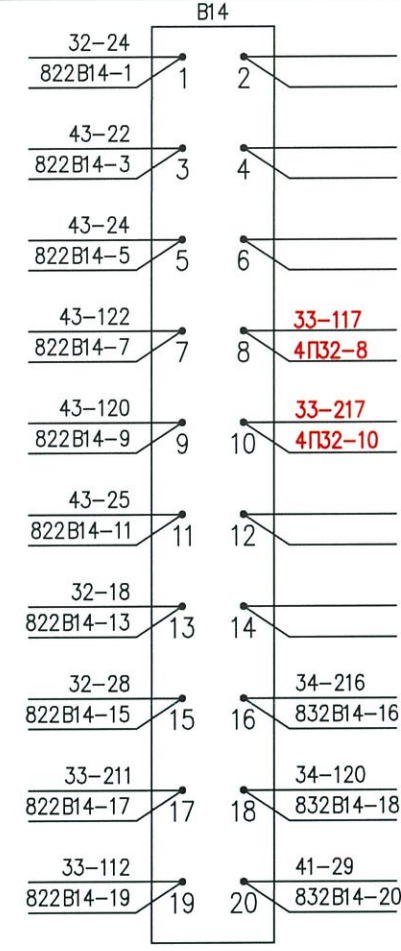
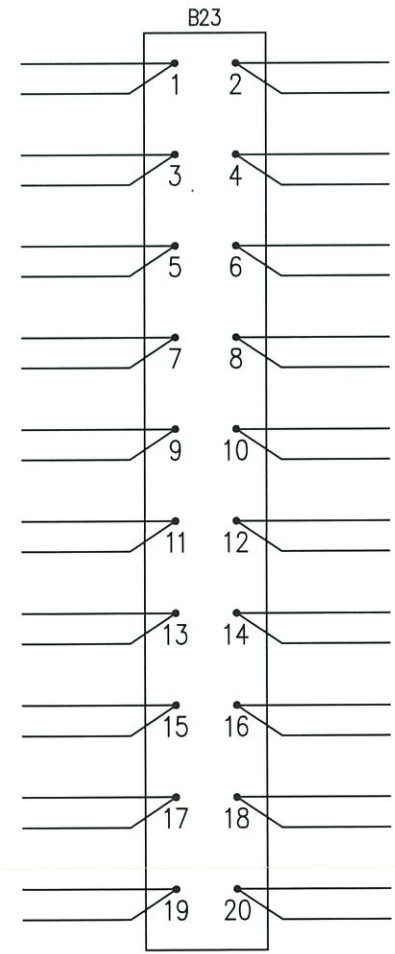
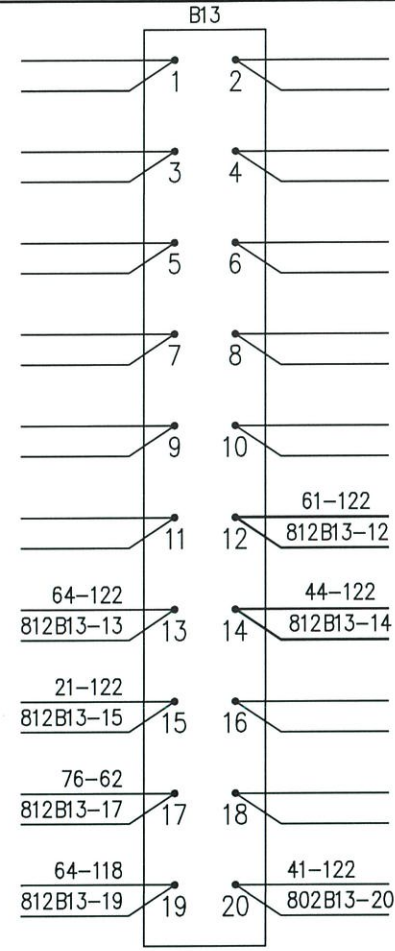
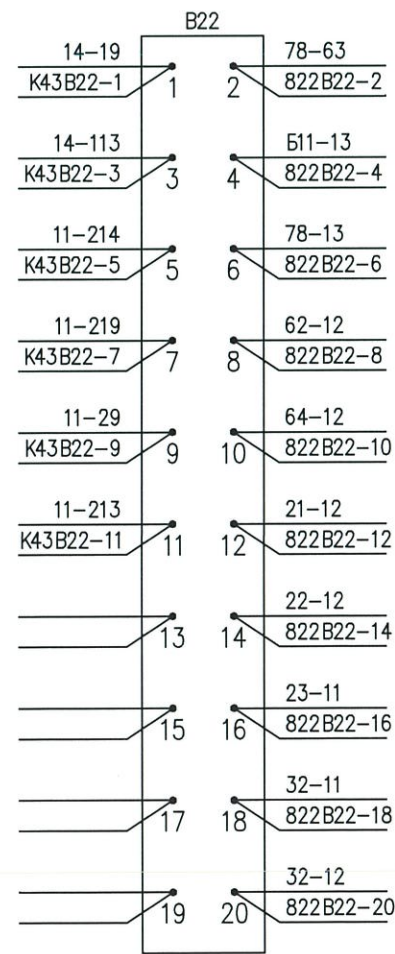
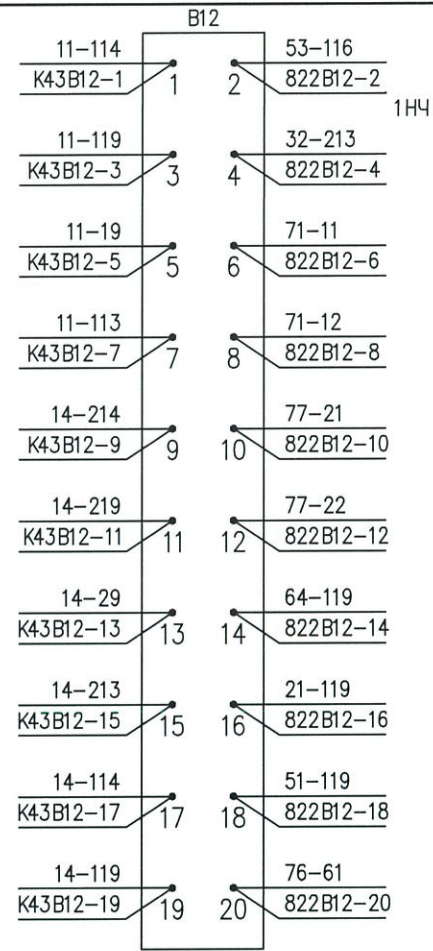
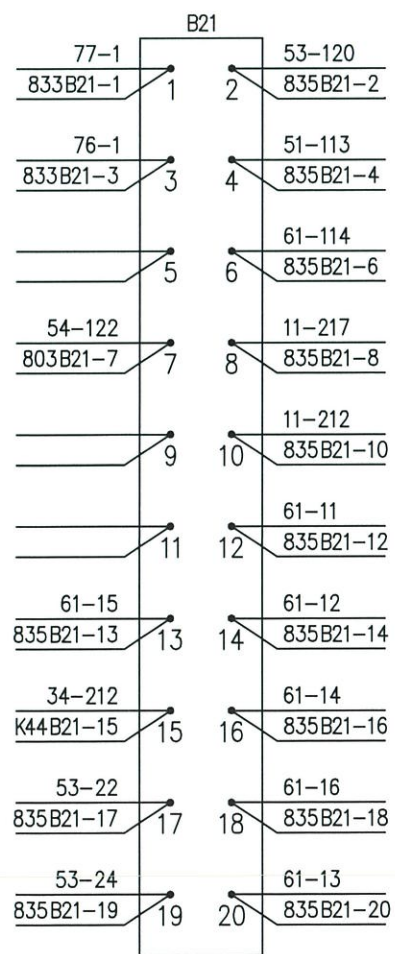
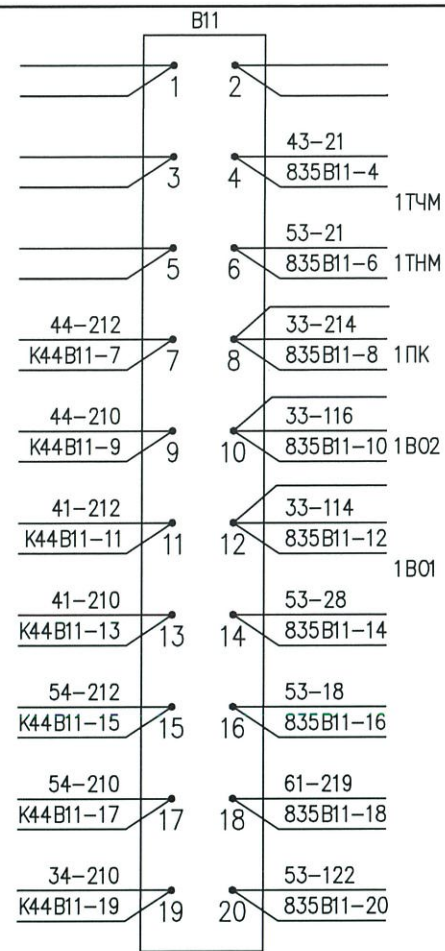
4						3					2					1							
Ном. кон.	H2AГ					Ном. кон.	H2AГ, ЧМ2AГ, M110, M112					Ном. кон.	H2AГ					Ном. кон.	H2AГ				
222	21-222 41-222	ПТМ	122			222	Б4-5		122	В24-20		222	В24-9		122	3-14 Б1-19	1Н	222	2-212		122	В27-20	
221	1-221		121	В16-11		221	Б4-1		121	В24-16		221	24-221		121	Ш-15	П	221	4-221		121	21-216	
220	6Ш-6	ПТ	120	В14-18		220	Б4-3		120	В24-18		220	6Ш-26	ПТ	120			220	4-14		120	В27-18	
219	В28-10		119	В18-20		219	119	1НМ	119	219	Б1-18 1НМ	219	В16-9 25		119	1-117		219	В28-8		119	823Б1-1	ВКз
218	В28-20 29		118	Ш-19	П	218	118	1ТНМ	118	218	Б1-8 1ТНМ	218	823Б2-2 42-218	1ИНМ	118	23-210 42-118	1ПГ	218	В19-6		118	823Б1-9 41-118	1ПМВ
217	В28-14		117	2-117		217	В14-10		117	В14-8		217	1-115		117	4-117		217	В28-12		117	2-119	
216	В14-16		116			216	5Ш-18	П	116	53-222 В11-10	1В02	216	116 3-24	1ЧМ	116	216 42-216	1ЧМ	216	823Б1-20 41-216	1МВ1	116	823Б1-18 41-116	1МГОТ
215	В18-18		115	2-115		215			115	53-17 214	1ПК	215	823Б1-12 42-215	1ПБ	115	4-115		215	В18-16		115	2-217	
214	В18-10		114	Ш-18	П	214	115 В11-8	1ПК	114	53-119 В11-12	1В01	214	3-23 42-214	1НМ	114	823Б1-19 42-114	1МГ	214	823Б1-11	1ПВ1	114	823Б1-16 41-114	1ММВ
213	1-213		113	2-113		213			113			213	В12-4		113	4-113		213	4-213		113	В18-14	
212	В21-15		112	Ш-17	П	212	В19-20		112	В14-19		212	1-222		112	Ш-14	П	212			112	Ш-13	П
211	1-211		111	2-111		211	В14-17		111	В19-18		211	21		111	4-111		211	4-211		111	2-21	
210	В11-19		110	2Ш-20	М	210	В19-14		110	В24-3		210	823Б1-8 42-210	1ПН	110	2Ш-19	М	210	823Б1-6	1ППВ	110	2Ш-18	М
29	218		19	2-19		29	В24-5		19	В19-12		29	1-19		19	4-19		29	В28-18		19	2-29	
28	26 В18-6		18	В28-4		28	43-21 Б1-7	1ТЧМ	18			28	В14-15		18	В14-13		28	823Б1-15	1МПВ	18	В28-6	
27	1-27		17	2-17		27	42-21 Б1-8	1ТНМ	17			27			17	4-17		27	4-27		17	823Б2-11	
26	28		16			26	В19-16 15		16	25		26	823Б2-6 42-26	1ВНМ	16	823Б2-7	1ВН	26	В27-14		16	В17-16	
25			15	В18-4		25	В24-1 16		15	26		25	219		15	В24-7		25	В27-8		15	21-25	
24			14	1-220		24	2-216 823Б1-3	1ЧМ	14	2-122 823Б1-14	1Н	24	В14-1		14	22-214		24	В19-2		14	21-24	
23	В18-2		13			23	2-214 823Б1-13	1НМ	13	2-22	1Ч	23	823Б2-3	1ИН	13	23-13		23			13	21-23	
22	Ш-16	П	12	В28-2		22	В15-13		12	В15-19		22	3-13 43-16	1Ч	12	В22-20		22	В27-4		12	21-22	
21	В18-12		11			21	В15-17		11	В15-15		21	211 1-111		11	В22-18		21	В27-2		11	В17-18	



взамен л 4 инв. N 25-06-7524-83-АТД

Статив 824
Полка 3

Вид с лицевой стороны



Ст. Находка-Восточная

взамен л 9 инв. N 25-06-7524-83-АТД

Статус 824

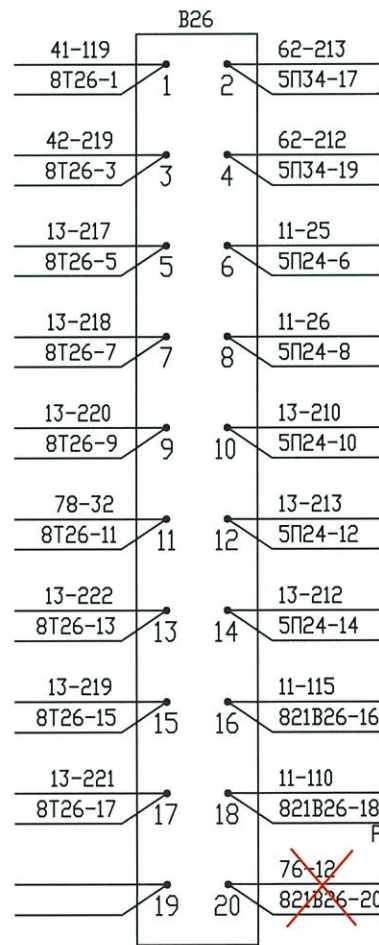
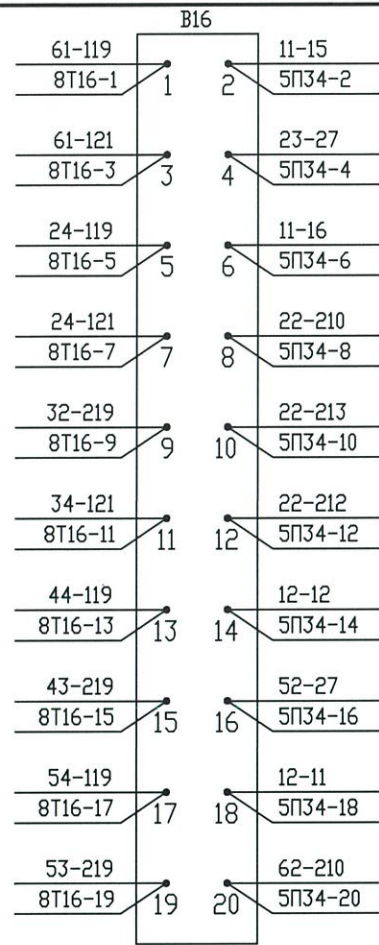
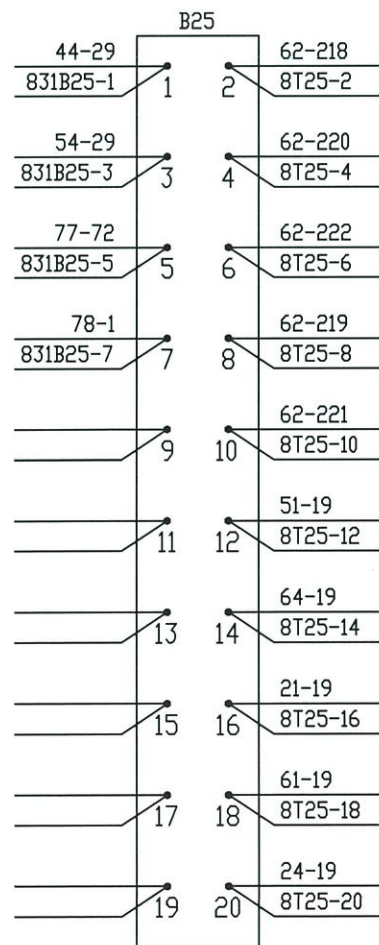
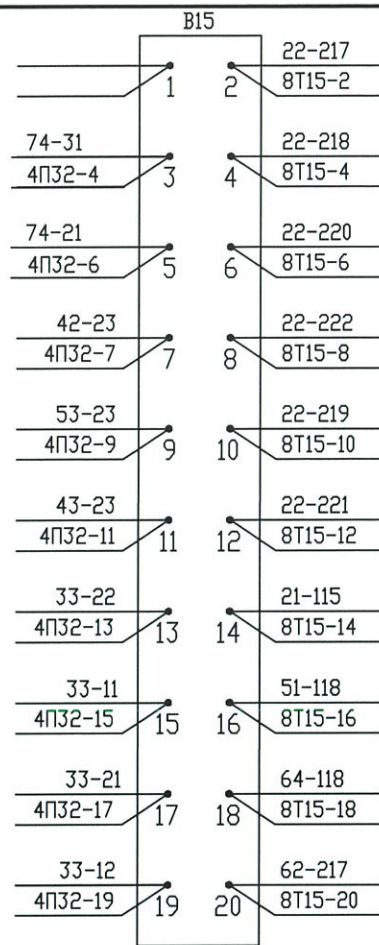
Изм.	Кол.уч.	Лист	№грок	Погн.	Дата

21-06-0316-08-АТДЗ

Лист

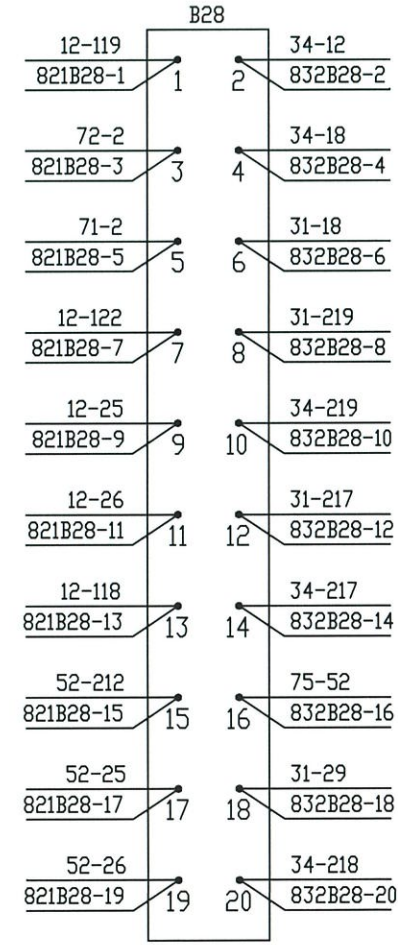
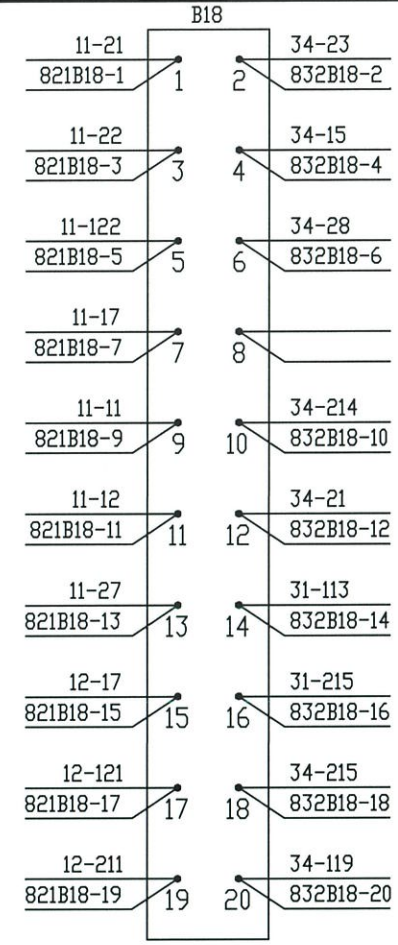
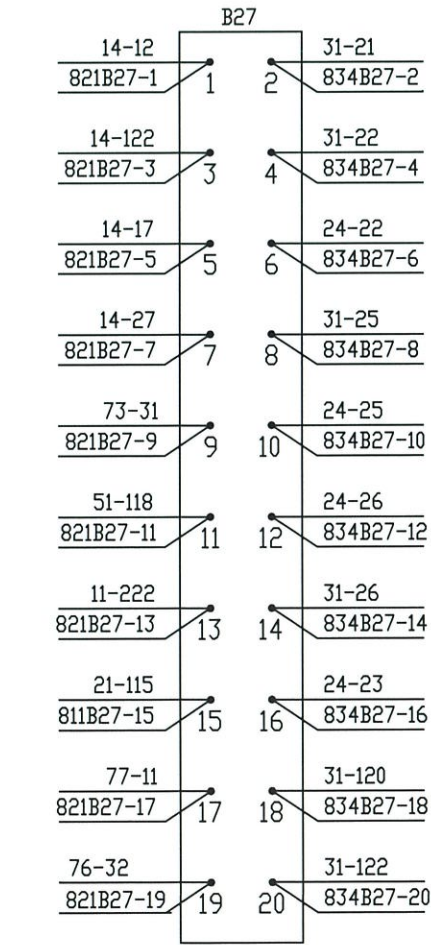
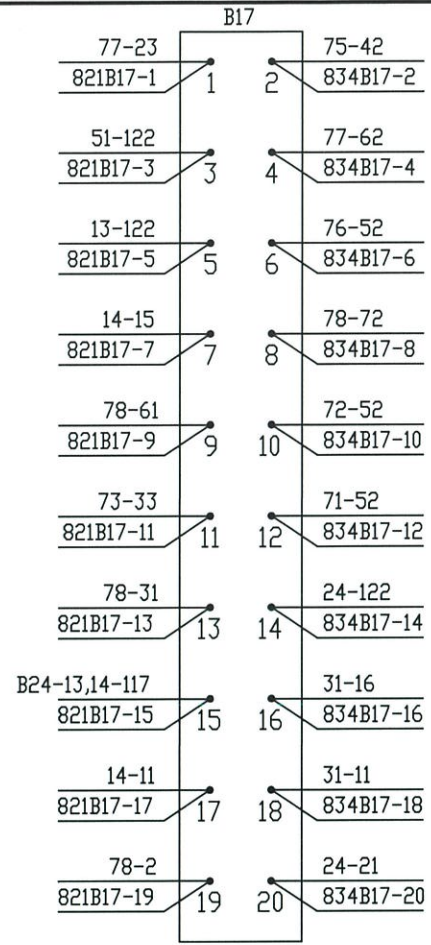
5

Вид с лицевой стороны



РПБ

РМБ



Ст. Находка-Восточная

ВЗАМЕН Л 10 инв. N 25-06-7524-83-АТД1

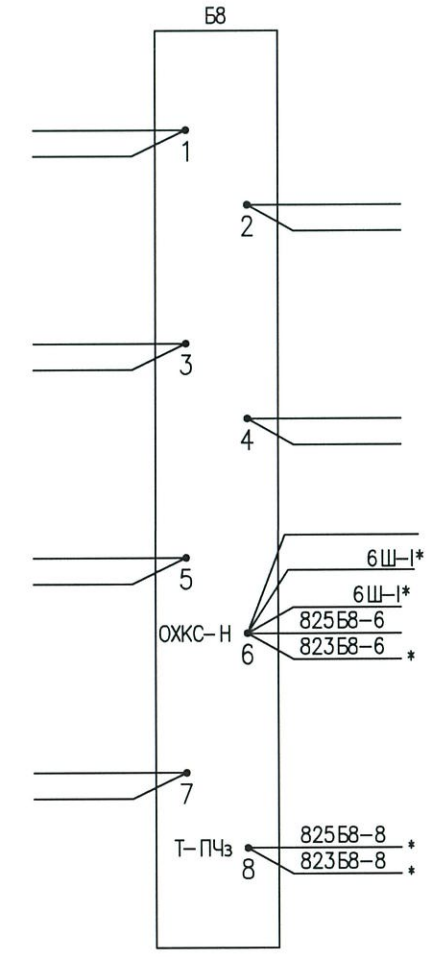
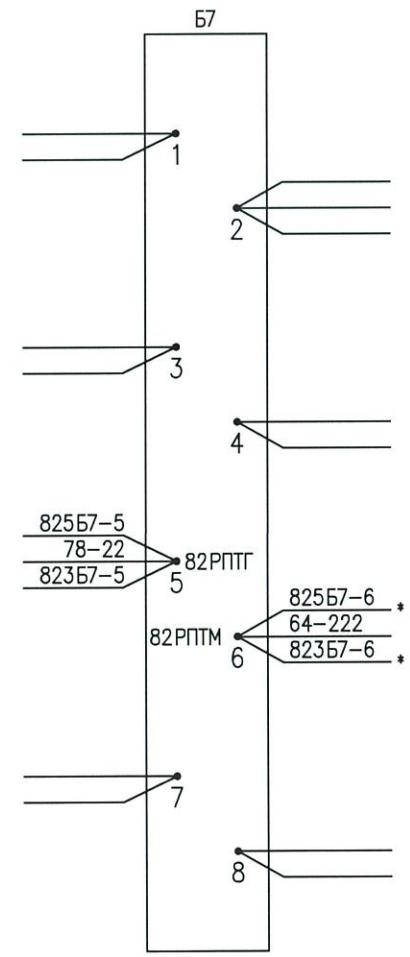
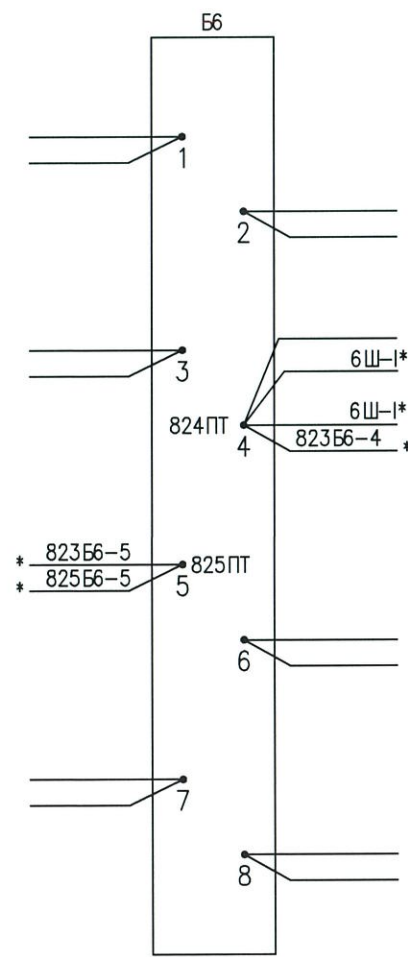
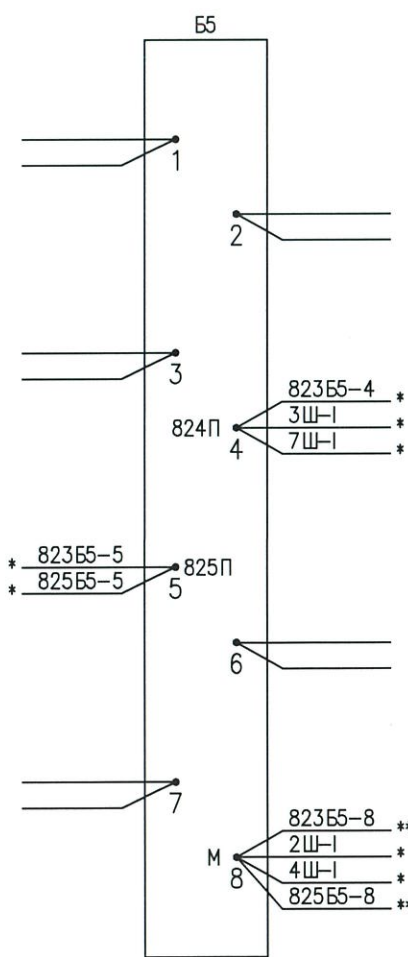
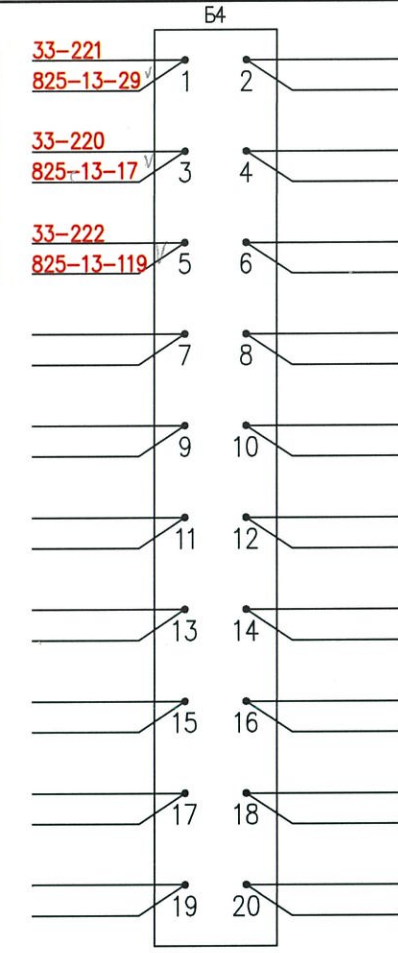
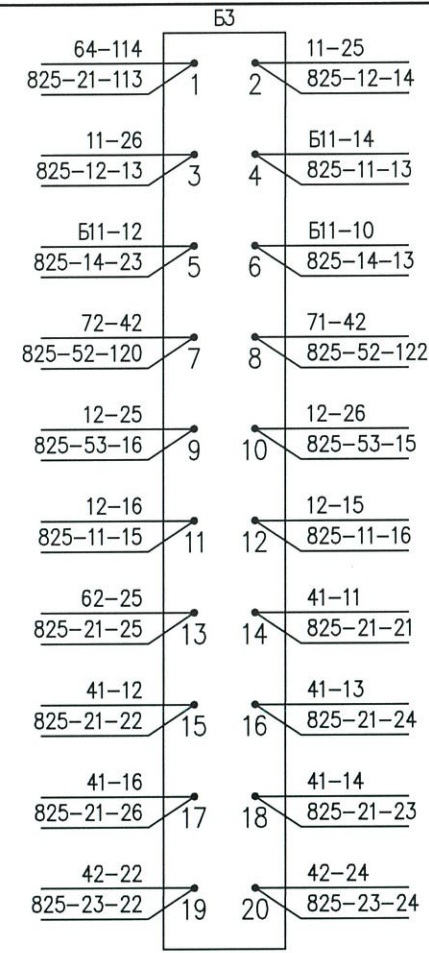
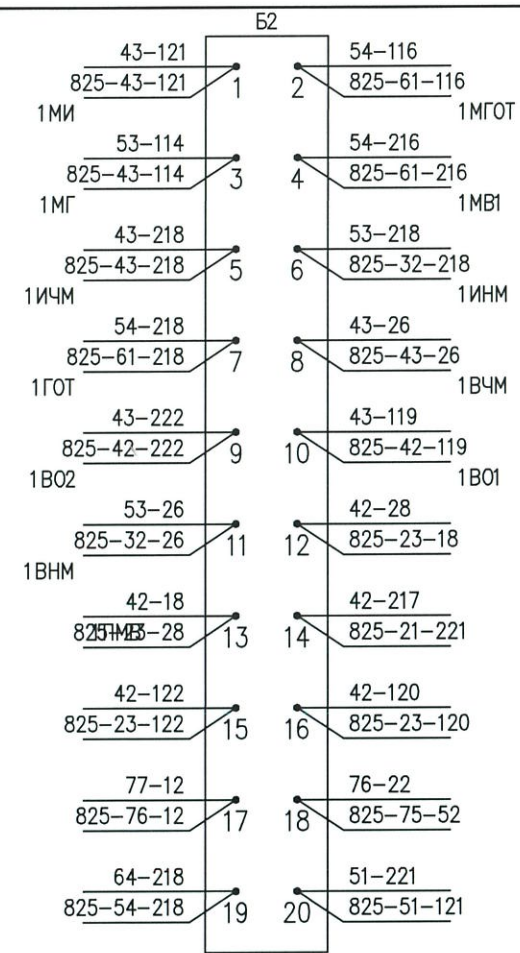
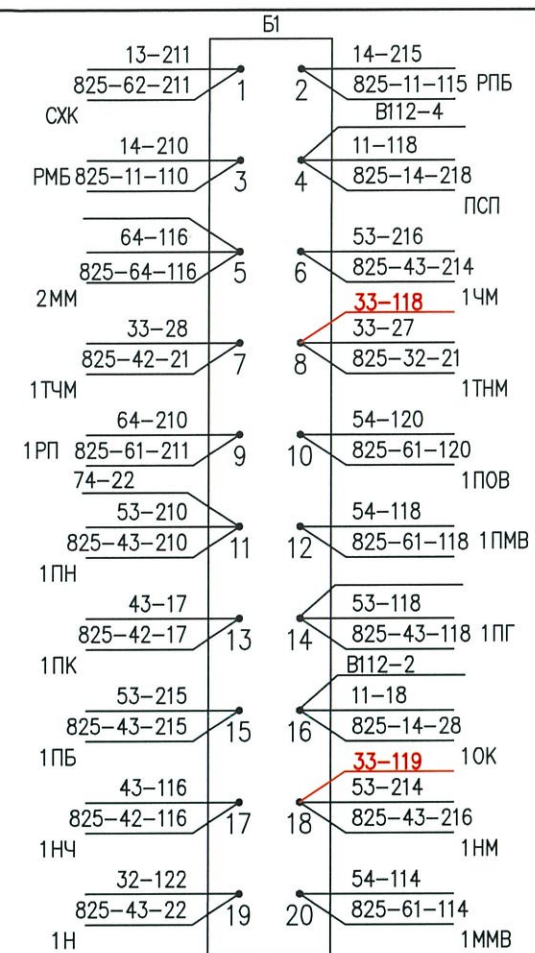
Статив 824

Изм.	Кол.уч.	Лист	№ док.	Подп.	Дата

21-06-0316-11-АТД3

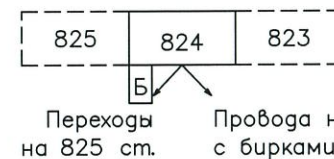
Лист

5



Вид с монтажной стороны

* — монтировать проводом 2.5 мм²
** — монтировать проводом 6.0 мм²



Взамен л 12 инв. N 25-06-7524-83-АТД Статус 824

Ст. Находка-Восточная

Изм.	Кол.уч.	Лист	№ док.	Погр.	Дата

21-06-0316-11-АТДЗ

Лист

7