

2

3

4

5

ЧМ1АГП	ЧМ2АГП	НМ1УАПС 1НУП	НМ2УАПС 2НУП	НМ11П	НМ2П	НМ4П
К1 П	К2 П	К3 П	К4 П	К5 П	К6 П	К7 П
НМ5П	НМ6П	НМ8П	НМ9П	НМ10П	НМ11П	НМ12П
К8 П	К9 П	К10 П	К11 П	К12 П	К13 П	К14 П
НМ14П	НМ15П	НМ16П	НМ17П	НМ19П	НМ20П	ЗАПАС
К15 П	К16 П	К17 П	К18 П	К19 П	К20 П	К21 П
НМ31П	НМ33П	НМ35П	НМ41П	НМ43П	НМ45П	НМ47П
К22 П	К23 П	К24 П	К25 П	К26 П	К27 П	К28 П
НМ49П	ЗАПАС	ЗАПАС	ЗАПАС	ЗАПАС	ЗАПАС	
К29 П	К30	К31	К32	К33		
ЗАПАС	ЗАПАС	ЗАПАС	ЗАПАС	ЗАПАС	ЗАПАС	
К34	К35	К36	К37	К38		
ЗАПАС 1НУОВ	ЗАПАС 1НУПВ	ЗАПАС 1НУПВ	ЗАПАС 1НУСН	ЗАПАС	ЗАПАС	
К39 П	К40 П	К41	К42	К43		
	ЗАПАС 2НУОВ	ЗАПАС 2НУПВ	ЗАПАС 2НУСН			
К44 П	К45 П	К46				

Примечание :

1. К1 – К46 — номера монтажных мест кнопок
- П – кнопка без фиксации ламбируемая
- – кнопка с контактным набором 1ФТ-1Ф
- ▣ – кнопка с контактным набором 1ФТ

Условное обозначение

- изменение по титулу "3-я очередь углепозрочного комплекса в порту Восточный.

Железнодорожная инфраструктура для обеспечения эксплуатации внутриплощадочных железнодорожных путей

Примечание:

- 1 Листы 1-4 выдаются взамен л.1-4 инв. № 25-06-7524-204-АТД1
- 2 Остальные листы без изменений и в данном проекте не выдаются.


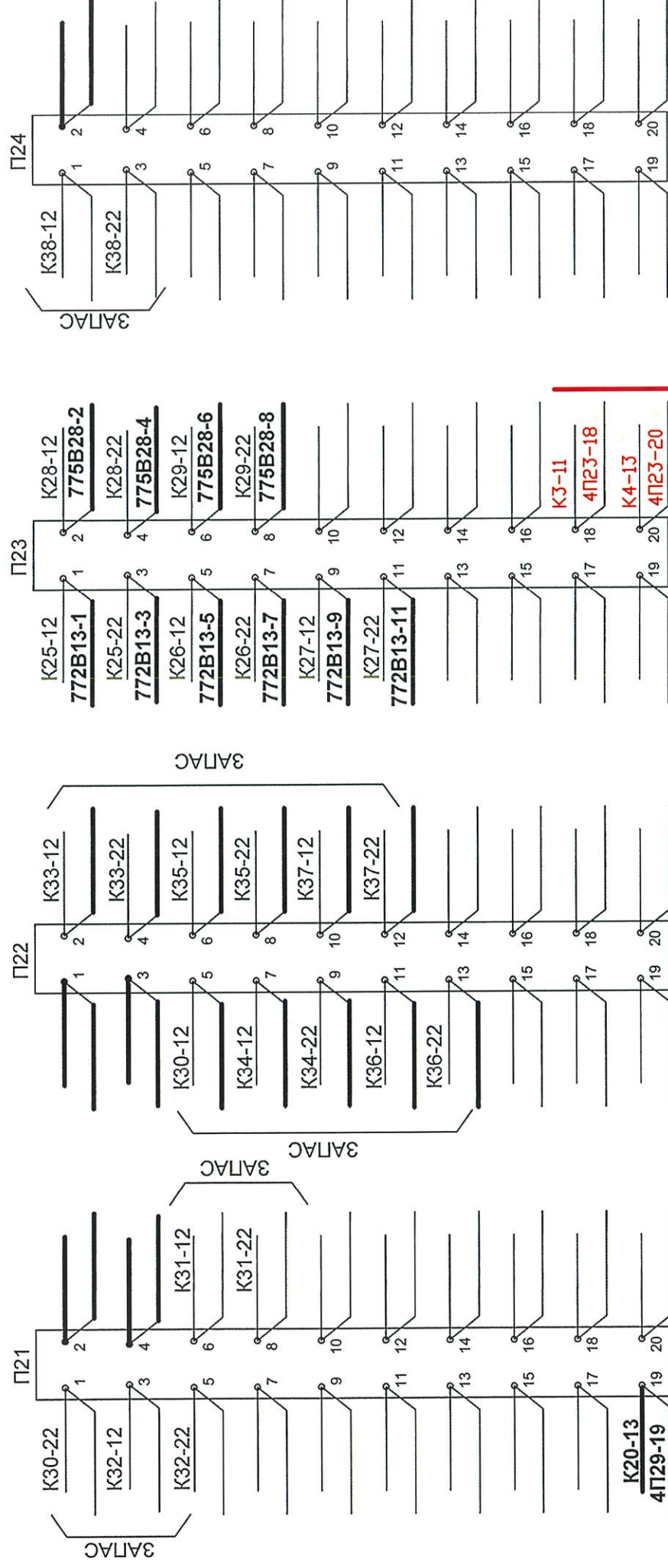
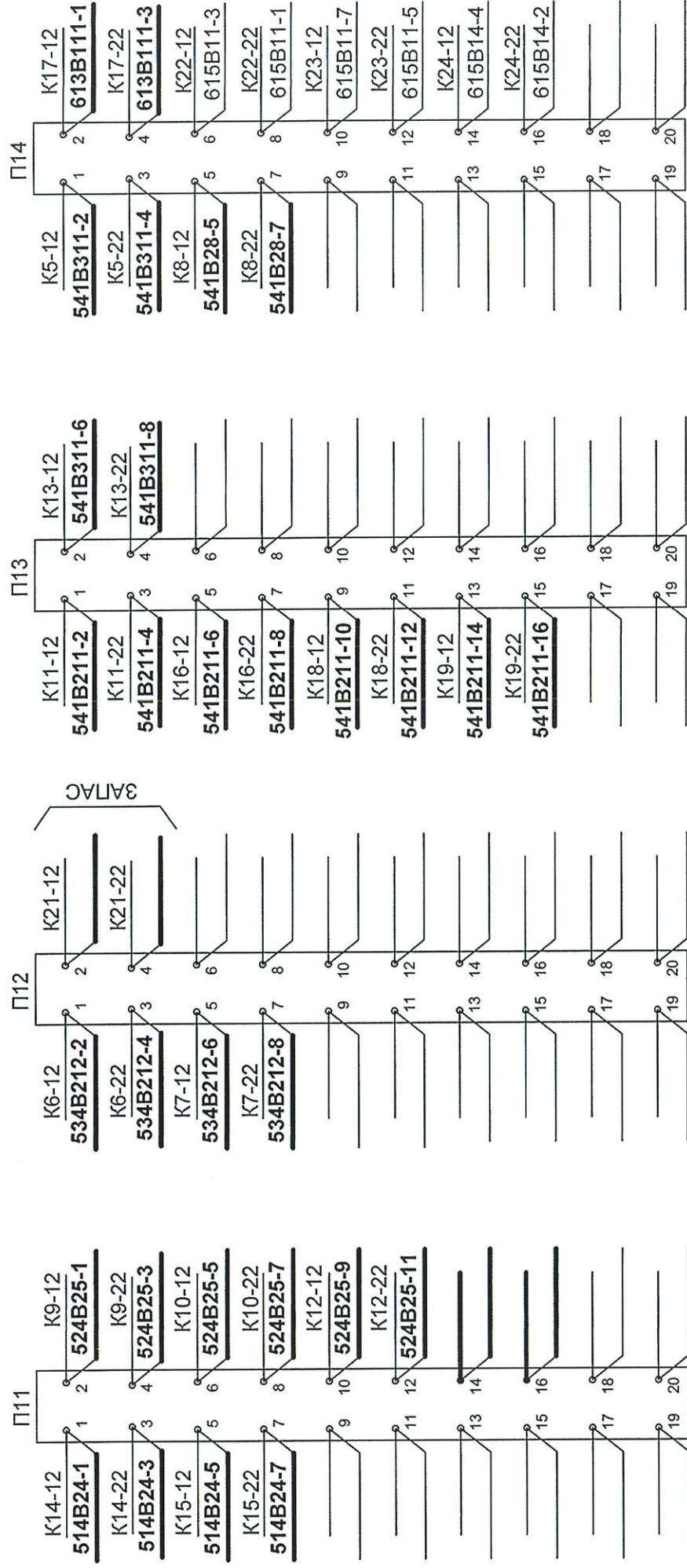
						21-06-0316-26-АТД3
						3-я очередь углепозрочного комплекса в порту Восточный
						Железнодорожная инфраструктура для обеспечения эксплуатации внутриплощадочных железнодорожных путей
Изм.	Колуч.	Лист	№ док.	Подп.	Дата	Устройства СЦБ
Разраб.		Моляр		<i>О.М.М.</i>	19.04.24	Станция Находка-Восточная
Провер.		Л.Б.О.М.И.К.А.Я		<i>Л.Б.О.</i>	19.04.24	Примыкание парка приема "Новый"
Адм. раз		Ялобенко		<i>Ялобенко</i>	19.04.24	
Н. контр.		Фозгл		<i>Фозгл</i>	19.04.24	Внешний вид и монтажная схема
Нач. отд.		Прохоренко		<i>Прохоренко</i>	19.04.24	пульт-манипулятора Панель 8П
						АО "Дальгипротранс"

№ стр.	ЧМ1АГП	ЧМ2АГП	НМ1УАПС ННУП	НМ2УАПС ЗНУП	НМ1П	НМ1ІП	НМ4П	НМ5П	НМ6П	НМ8П	НМ9П	НМ10П	НМ11П	НМ12П	НМ14П	НМ15П	НМ16П	НМ17П	НМ19П	НМ20П	ЗАПАС	НМ31П	НМ33П	НМ35П	НМ41П	НМ43П	НМ45П	НМ47П	НМ49П	ЗАПАС	ЗАПАС	ЗАПАС	ЗАПАС	№ стр.	
	№ черт	K1	K2	K3	K4	K5	K6	K7	K8	K9	K10	K11	K12	K13	K14	K15	K16	K17	K18	K19	K20	K21	K22	K23	K24	K25	K26	K27	K28	K29	K30	K31	K32	K33	№ черт
№ конт	13	K2-11	K6-11	K4-11 ✓	23-20 ✓	K8-11	K7-11	K8-11	K9-11	K10-11	K11-11	K12-11	K13-11	K14-11	K15-11	K16-11	K17-11	K18-11	K19-11	K20-11	21-19		K23-11	K24-11	K25-11	K26-11	K27-11	K28-11	K29-11	K1-11	K31-11	K32-11	K33-11	K34-11	13
11	K29-13	K1-13	ПМЛ 23-18	ПМЛ 20-7	K2-13	K5-13	K6-13	K7-13	K8-13	K9-13	K10-13	K11-13	K12-13	K13-13	K14-13	K15-13	K16-13	K17-13	K18-13	K19-13		33-1	K22-13	K23-13	K24-13	K25-13	K26-13	K27-13	K28-13		K30-13	K31-13	K32-13	11	
12	31-1	31-5	31-20	31-18	14-1	12-1	12-5	14-5	11-2	11-6	13-1	11-10	13-2	11-1	11-5	13-5	14-2	13-9	13-13	32-1	12-2	14-6	14-10	14-14	23-1	23-5	23-9	23-2	23-6	22-5	21-6	21-3	22-2	12	
23																																		23	
21	ПМ	ПМ	ПМЛ К5-21	ПМЛ К2-21	ПМ	ПМ	ПМ	ПМ	ПМ	ПМ	ПМ	ПМ	ПМ	ПМ	ПМ	ПМ	ПМ	ПМ	ПМ	ПМ	ПМ	ПМ	ПМ	ПМ	ПМ	ПМ	ПМ	ПМ	ПМ	ПМ	ПМ	ПМ	ПМ	21	
22	31-3	31-7	31-16	31-14	14-3	12-3	12-7	14-7	11-4	11-8	13-3	11-12	13-4	11-3	11-7	13-7	14-4	13-11	13-15	32-3	12-4	14-8	14-12	14-16	23-3	23-7	23-11	23-4	23-8	21-1	21-8	21-5	22-4	22	

№ стр.	ЗАПАС	ЗАПАС	ЗАПАС	ЗАПАС	ЗАПАС	Запас 1ЧУОВ	Запас 1НУПВ	Запас 1НУСН	ЗАПАС	ЗАПАС	Запас 2ЧУОВ	Запас 2НУПВ	Запас 2НУСН
№ черт	К34	К35	К36	К37	К38	К39	К40	К41	К42	К43	К44	К45	К46
№ конт.	К35-11	К36-11	К37-11				К42-11 К39-11	ТП				16-2 ТП К44-11	
13	К35-11	К36-11	К37-11				К42-11 К39-11	ТП				16-2 ТП К44-11	
11	К33-13	К34-13	К35-13	К36-13		ТП К40-13	25-5	М К46-11	ТП К40-13	ТП 16-2	ТП К45-13	15-1	М 16-13 К44-11
12	22-7	22-6	22-11	22-10	24-1	25-3	25-7	25-1	15-4	15-2	15-5	15-3	15-7
23													
21	К33-21	ПМ	ПМ	ПМ	ПМ	ПМ	26-2						
22	22-9	22-8	22-13	22-12	24-3								

Вид с лицевой стороны

Инв. N подл.	Подп. и дата	Взам, инв. N



Взамен л. 3 инв.№ 25-06-7524-204-АТ Ді

Ст. Находка-Восточная

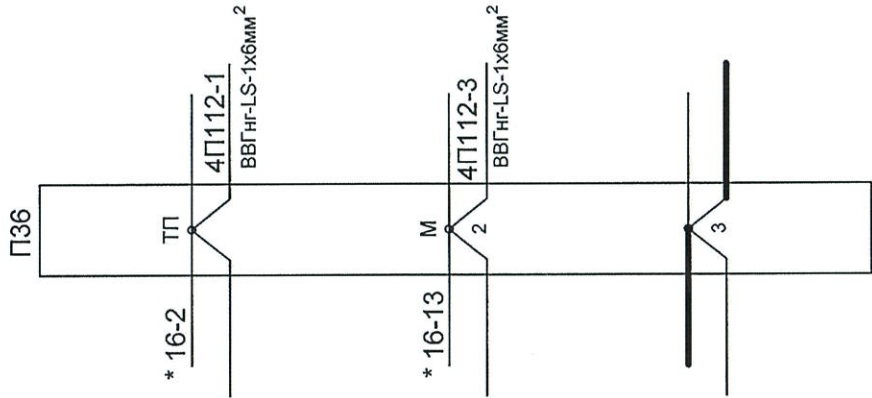
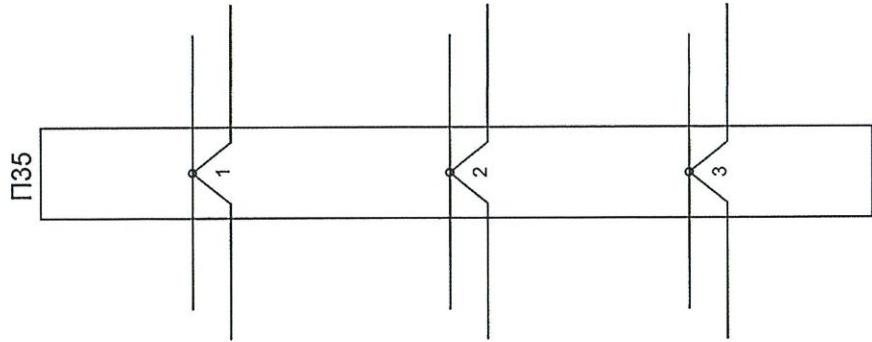
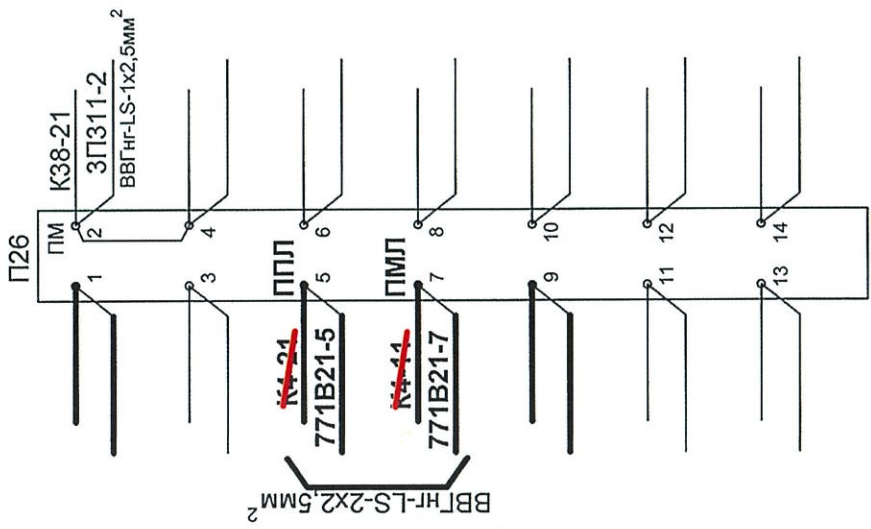
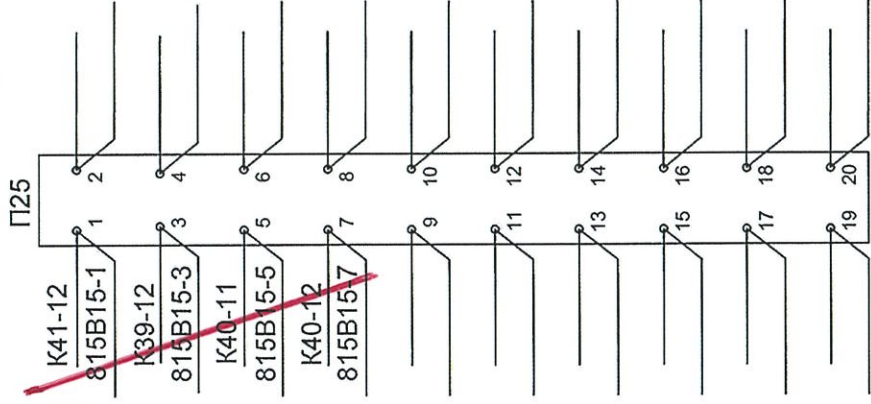
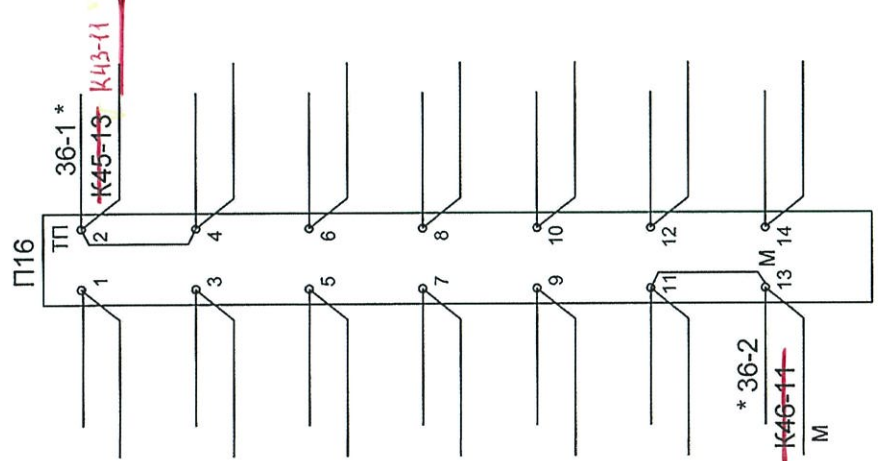
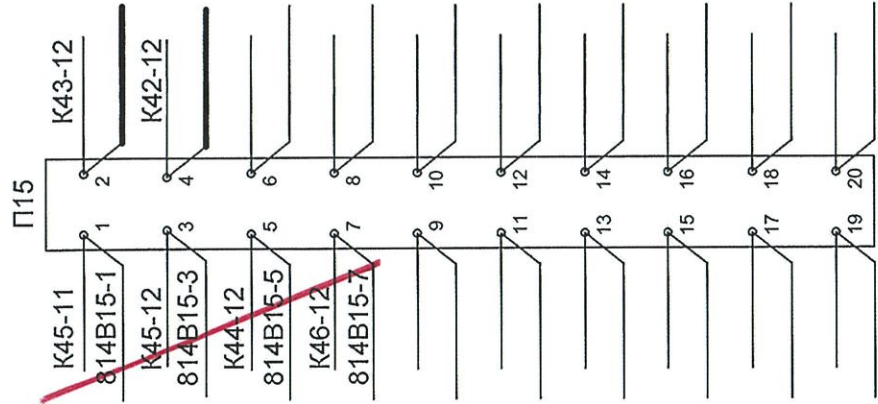
Панель 8

Монтажная схема нижних клемм
Вид с лицевой стороны

21-06-0316-26-AT 13

Лист

3



Ш.Р.

Монтажная схема
трапецидальной панели

Примечание:
* Монтировать проводом 2,5 мм
Монтажная схема нижних клемм
Вид с лицевой стороны

Ст. Находка-Восточная

Взам. л. 4 инв. N 25-06-7524-204-АТД1

Панель 8

Изм.	Кол.уч.	Лист	№ док.	Подп.	Дата
21-06-0316-26-АТД3					
Лист					4